

ストレッチャー式シャワー入浴装置

NS5000

寝たままの姿勢でゆったり
くつろぎ入浴タイプ



リクライニングチェア式シャワー入浴装

NB2500

幅広くお使い頂ける
リクライニングタイプ



シャワー入浴装置

びあみ

美浴®



車イス式 シャワー入浴装置

RS-05N

車イスに座って広々入浴
移乗性に優れたコンパクトモデル



コンパクト式 シャワー入浴装置

設置場所に困らない、
自立支援型コンパクトモデル

シャワーオール

出展
します

国際福祉機器展

Int. Home Care & Rehabilitation Exhibition



東京ビッグサイト
東展示棟 1ホール

2024.10 | 2水 ▶ 4金

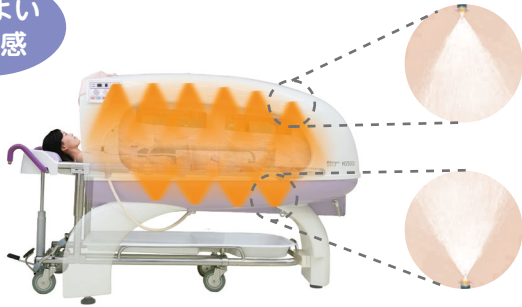
10:00~17:00
最終日は16:00迄

エア・ウォーター・メディカルブースへ是非お越しく下さい。ブースNo. **1-01-04**

介護用シャワー入浴装置美浴(Viami)シリーズのご案内

特徴1 心地よい入浴感、優れた温熱効果

心地よい入浴感

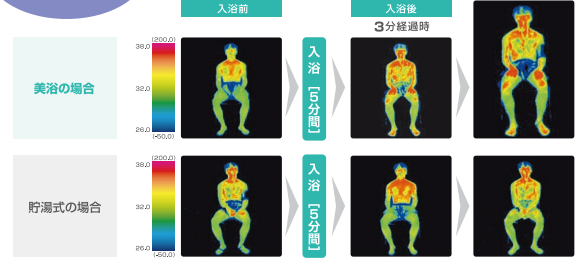


専用ノズルの配置にとことんこだわり、上質な入浴感を演出。約300ミクロンの微粒子シャワーが全身を包み込みます。

お湯に包まれるような柔らかな感触が楽しめる「美浴」の魅力。

優れた温熱効果

温熱交換・快適性



ドーム構造によるサウナ効果と微粒子シャワーにより、身体全体が芯まで温まり、入浴後も保温性を維持します。また、静水圧が少なく、入浴者の身体負担を低減します。

特徴2 安心、快適な環境づくり

入浴介助時間を大幅に短縮し、介助者の負担を減らします。

負担軽減
入浴準備

貯湯タイプ
美浴

15分

5分

お湯を貯める必要がないので、入浴準備時間はわずか5分。準備時間を大幅に短縮します。

負担軽減
洗身
洗髪



ボタンひとつでボディーシャンプーが全身を包み込み、入浴中に洗身・洗髪が可能です。中腰での作業が少なくなり介助負担を軽減します。

入浴介助時間の短縮

入浴介助時間は約10分!貯湯式に比べ1/3と大幅に短縮されます。

■入浴手順(NS5000の場合)



美浴なら
所要時間10分!
貯湯式に比べ1/3の
時間で入浴完了!

感染対策 入浴事故予防

常に新しいお湯を使用し、お湯を貯めないのが、失禁や汚水発生など交差感染を予防します。

入浴中に溺れたり、誤飲することも無く、リスク(ヒヤリハット)を大幅に低減できます。

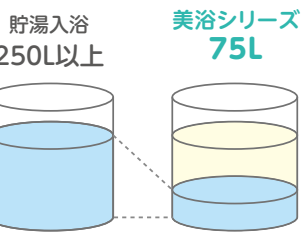
特徴3

省コスト化、
労務管理向上の実現

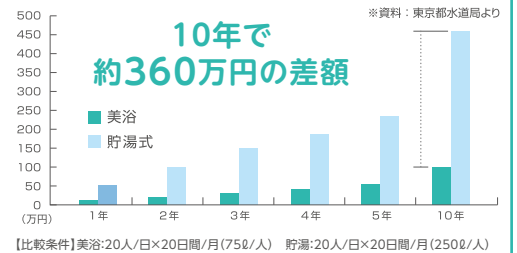
少ない湯量で入浴が可能なので、水道代・光熱費を削減します。

貯湯タイプに比べ使用湯量を約70%も節水できます。これにより上下水道、ガス料金を大幅に低減し、ランニングコストを削減します。

1人1回あたりの使用料



上下水道料金比較



お問い合わせは ☎ 0120-048-067

地球の恵みを、社会の望みに。

AW エアウォーター・メディカル

〒105-0001 東京都港区虎ノ門三丁目18番19号
メールアドレス: info-viami-h@awi.co.jp

